



**Datenblatt**    **Ex \_\_ -LK**  
**Data Sheet**

 **Rippenrohrheizgerät**  
**Finned Tube Heater**




**Anwendung**

 Rippenrohrheizgeräte dienen zur Erwärmung der Raumluft in explosionsgefährdeten Bereichen der Zone 1 und 2.

Aufbau: Verzinktes Rippenrohr, lackiertes Anschlussgehäuse, Schutzkorb.

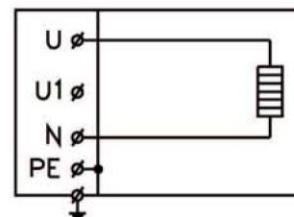
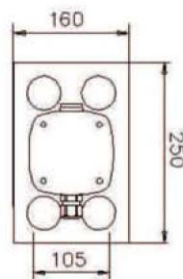
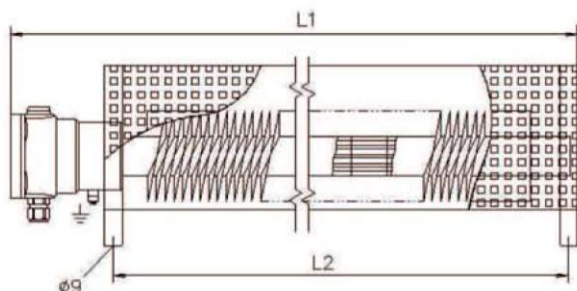
**Application**

 Finned Tube Heaters serve for heating of space air in hazardous areas in zone 1 and 2.

Design: Galvanized finned tube, flameproof enclosure and protective cage made of painted steel.

**EX...LK    EX Rippenrohrheizgeräte lackiert mit Schutzkorb (RH2)**

Artikel-Nr. article no.	Type	Temp.- klasse temp.- class	Bemessungs- leistung rated power	Wärmleistung continuous rating	kurzzeitiger Anfangsstrom A inrush current	L1 mm	L2 mm	Gewicht kg weight	Bestell-Nr. order no.
204 65 101	DHG57A02/ R2-0,25-T4	T4	250 W	200	1,4	740	575	14	EX 0250-LK
204 65 102	DHG57A02/ R2-0,5-T3	T3	500 W	360	3,7	740	575	14	EX 0500-LK
204 65 103	DHG57A02/ R2-0,85-T2	T2	850 W	610	7,1	740	575	14	EX 0850-LK
204 65 104	DHG57A02/ R2-0,45-T4	T4	450 W	360	3	1235	1070	22	EX 0450-LK
204 65 105	DHG57A02/ R2-1-T3	T3	1000 W	780	7,8	1235	1070	22	EX 1000-LK
204 65 106	DHG57A02/ R2-1,6-T2	T2	1600 W	1280	16	1235	1070	22	EX 1600-LK
204 65 107	DHG57A02/ R2-0,7-T4	T4	700 W	575	4,5	1840	1670	30	EX 0700-LK
204 65 108	DHG57A02/ R2--1,5-T3	T3	1500 W	1145	11	1840	1670	30	EX 1500-LK
204 65 109	DHG57A02/ R2-2,5-T2	T2	2500 W	2000	25	1840	1670	30	EX 2500-LK
204 65 125	DHG57A02/ R2-2-T3	T3	2000 W	1525	20	2335	2165	38	EX 2000-LK



**Standard-Daten, Sonderausführung siehe Spezifikation**

**Elektrischer Anschluss:**

230 V 1/N/PE 50/60 Hz  
 Nennanschlussquerschnitt: 2,5 mm<sup>2</sup>  
 Kabeleinführung Ex e: 1 x M25 x 1,5 für Kabel-ø 10...17mm

**Aufstellung:** waagrecht, Boden- oder Wandmontage

**Umgebungstemperatur:** -20°C ... +40°C

**Ex-Kennzeichnung:**  II 2G Ex db eb IIC T4, T3, T2  
 IBExU 15 ATEX 1019 X  
 IECEX IBE 15.0003 X

**Schutzart:** IP 66


**Standard data, special design see specification**

**Electrical connection:**

230 V 1/N/PE 50/60 Hz  
 Nominal connection cross section: 2,5 mm<sup>2</sup>  
 Cable gland Ex e: 1 x M25 x 1,5 for cable ø 10...17mm

**Erection:** Horizontal wall or floor mounting

**Ambient temperature:** -20°C ... +40°C

**Ex Marking:**  II 2G Ex db eb IIC T4, T3, T2  
 IBExU 15 ATEX 1019 X  
 IECEX IBE 15.0003 X

**Protection:** IP 66



Friedrich Schultze Heizgeräte - Am Birlenbach 15 - 57078 Siegen

Telefon +49 (0) 271 - 89046-0

Fax +49 (0) 271 - 890 46-13

www.schultze-riro.de

info@schultze-riro.de