






**DRUCKBEGRENZUNGSVENTILE**  
**Pressure Limiting Valves**

P 65-1  
 11.11.2022  
 Seite/Page 1/3



Sinnbild Symbol	max. bar	max. l/min	Flanschbild (Eingang) Inlet connection	Mess- anschluss Measuring connection	Bypass	Betätigung Function	Teile Nr. / Part No. mit Keramiksitz und -kegel with ceramic seat and cone	
							standard	Duplex
	1500 600	400	80x50 mm	M26x1.5	Ø 28	federbelastet spring loaded	7025701 7026224	7026716 7026715
	1500 800 300	400				pneumatisch pneumatic	7025300 7026223 7026235	7026719 7026718 7026717
	Stopfen kplt. zum Verschließen des Messanschlusses Plug complete for closing the measuring connection						7026708	

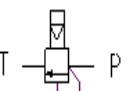
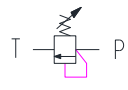
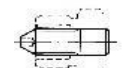
Sinnbild Symbol	max. bar	max. l/min	Flanschbild (Eingang) Inlet connection	Mess- anschluss Measuring connection	Bypass	Betätigung Function	Teile Nr. / Part No. mit Stahlsitz und -kegel with steel seat and cone	
							standard	Duplex
	420	4600	200x100 mm	G ½"	Ø 125	pneumatisch pneumatic	7034471	xxx
	Stopfen kplt. zum Verschließen des Messanschlusses Plug complete for closing the measuring connection						7000595 + 1060216	

# DRUCKBEGRENZUNGSVENTILE

## Pressure Limiting Valves

P 65-1  
 11.11.2022  
 Seite/Page 2/3



Sinnbild Symbol	max. bar	max. l/min	Druckanschluss (Eingang) Pressure Inlet connection	Mess- anschluss Measuring connection	Bypass IG female	Betätigung Function	Teile Nr. / Part No. mit Stahlsitz und -kegel with steel seat and cone	
							standard	Duplex
	3500	150	30x65	M 26x1.5 IG - female	G 1"	pneumatisch pneumatic	7034717*	xxx
		60					7035522	
	4000	60	M 26x1.5 IG - female	-----			7029380	xxx
		60	30x65	M 26x1.5 IG - female			7034707	xxx
	3500	60	30x65	M 26x1.5 IG - female		federbelastet spring loaded	7034707	xxx
<b>Achtung: kein Druckausgang / Note: no pressure outlet</b>								
	Stopfen kplt. zum Verschließen des Messanschlusses Plug complete for closing the measuring connection						7026708	
Mit Zulaufbohrung (*)								

## DRUCKBEGRENZUNGSVENTILE



### Pressure Limiting Valves

P 65-1

11.11.2022

Seite/Page 3/3



Sinnbild Symbol	max. bar	max. l/min	Flanschbild (Eingang) Inlet connection	Druck- anschluss Discharge connection	Bypass	Betätigung Function	Teile Nr. / Part No. mit Stahlsitz und -kegel with steel seat and cone	
							standard	Duplex
	600	1200	80x90 mm	G 2"	G 1 1/2"	federbelastet spring loaded	7003776	7003804
	220					pneumatisch pneumatic	7026200	7028077
	600						7003808	7003809